


**PRESUPUESTO DE INGRESOS
DEL INGRESO - TODA FUENTE DE FINANCIAMIENTO
AL I TRIMESTRE DE 2014**
(En Nuevos Soles)

ENTIDAD : EMPRESA MUNICIPAL INMOBILIARIA DE LIMA S.A.

TIPO TRANSACCIÓN GENÉRICA SUBGENÉRICA - NIVEL 1 SUBGENÉRICA - NIVEL 2 ESPECÍFICA - NIVEL 1 ESPECÍFICA - NIVEL 2	PRESUPUESTO 2014			EJECUCIÓN DE LOS INGRESOS AÑO 2014					AVANCE %	
	PIA (1)	PIM (2)	RECURSOS DIRECTAMENTE RECAUDADOS	RECURSOS POR OPERACIONES OFICIALES DE CREDITO	DONACIONES Y TRANSFERENCIA S	RECURSOS DETERMINADOS	TOTAL (3)	PIA (3)/(1)	PIM (3)/(2)	
1 INGRESOS PRESUPUESTARIOS	5,173,943	5,173,943	1,567,705.2	0.0	0.0	0.0	1,567,705.2	30.30	30.30	
1.3 VENTA DE BIENES Y SERVICIOS Y DERECHOS ADMINISTRATIVOS	4,973,943	4,973,943	1,487,466.7	0.0	0.0	0.0	1,487,466.7	29.91	29.91	
1.3.3 VENTA DE SERVICIOS	4,973,943	4,973,943	1,487,466.7	0.0	0.0	0.0	1,487,466.7	29.91	29.91	
1.3.3.5 INGRESO POR ALQUILERES	4,067,114	4,067,114	1,177,909.6	0.0	0.0	0.0	1,177,909.6	28.94	28.94	
1.3.3.5.3 OTROS ALQUILERES	4,067,114	4,067,114	1,177,909.6	0.0	0.0	0.0	1,177,909.6	28.94	28.94	
1.3.3.5.3.99 OTROS ALQUILERES	4,067,114	4,067,114	1,177,909.6	0.0	0.0	0.0	1,177,909.6	28.94	28.94	
1.3.3.9 OTROS INGRESOS POR PRESTACION DE SERVICIOS	906,829	906,829	309,557.1	0.0	0.0	0.0	309,557.1	34.14	34.14	
1.3.3.9.2 OTROS INGRESOS POR PRESTACION DE SERVICIOS	906,829	906,829	309,557.1	0.0	0.0	0.0	309,557.1	34.14	34.14	
1.3.3.9.2.9 SERVICIOS A TERCEROS	200,000	200,000	80,238.6	0.0	0.0	0.0	80,238.6	40.12	40.12	
1.5 OTROS INGRESOS	0	0	24,582.6	0.0	0.0	0.0	24,582.6			
1.5.1 RENTAS DE LA PROPIEDAD FINANCIERA	0	0	24,582.6	0.0	0.0	0.0	24,582.6			
1.5.1.1.1 INTERESES	0	0	24,226.2	0.0	0.0	0.0	24,226.2			
1.5.1.1.1.1 INTERESES POR DEPOSITOS DISTINTOS DE RECURSOS POR	0	0	24,226.2	0.0	0.0	0.0	24,226.2			
1.5.1.1.3 DIFERENCIAL CAMBIARIO	0	0	356.4	0.0	0.0	0.0	356.4			
1.5.1.1.3.99 OTROS	0	0	356.4	0.0	0.0	0.0	356.4			
1.5.5 INGRESOS DIVERSOS	200,000	200,000	55,656.0	0.0	0.0	0.0	55,656.0	27.83	27.83	
1.5.5.1 INGRESOS DIVERSOS	200,000	200,000	55,656.0	0.0	0.0	0.0	55,656.0	27.83	27.83	
1.5.5.1.4 OTROS INGRESOS DIVERSOS	200,000	200,000	55,656.0	0.0	0.0	0.0	55,656.0	27.83	27.83	
1.5.5.1.4.99 OTROS INGRESOS DIVERSOS	200,000	200,000	55,656.0	0.0	0.0	0.0	55,656.0	27.83	27.83	
TOTAL GENERAL	5,173,943	5,173,943	1,567,705.2	0.0	0.0	0.0	1,567,705.2	30.30	30.30	


CONTADOR
Sello y Firma

.....
C.P.C. Carlos Velásquez Fernandez
Jefe de la Oficina de Contabilidad y Finanzas
MAT. N° 9521
EMILIMA S.A.


Abog. Wilfredo Caballero Caqui
GERENTE GENERAL
EMILIMA S.A.

.....
PRESUPUESTO Y PLANIFICACION
Sello y Firma

.....
Lic. WILFREDO CABALLERO CAQUI
Jefe de la Oficina General de Planificación
Presupuesto y Racionalización (e)
EMILIMA S.A.


**PRESUPUESTO DE INGRESOS
POR FUENTE DE FINANCIAMIENTO
AL I TRIMESTRE DE 2014**
(En Nuevos Soles)

ENTIDAD : EMPRESA MUNICIPAL INMOBILIARIA DE LIMA S.A.


FUENTE DE FINANCIAMIENTO : RECURSOS DIRECTAMENTE RECAUDADOS

TIPO TRANSACCIÓN GENÉRICA SUBGENÉRICA - NIVEL 1 SUBGENÉRICA - NIVEL 2 ESPECÍFICA - NIVEL 1 ESPECÍFICA - NIVEL 2	PRESUPUESTO 2014			EJECUCIÓN DE LOS INGRESOS AÑO 2014				AVANCE %		
	PIA (1)	PIM (2)		I TRIM	II TRIM	III TRIM	IV TRIM	TOTAL (3)	PIA (3)/(1)	PIM (3)/(2)
1 INGRESOS PRESUPUESTARIOS										
1.3 VENTA DE BIENES Y SERVICIOS Y DERECHOS ADMINISTRATIVOS	5,173,943	5,173,943		1,567,705.24				1,567,705.24	30.30	30.30
1.3.3 VENTA DE SERVICIOS	4,973,943	4,973,943		1,487,466.68				1,487,466.68	29.91	29.91
1.3.3.5 INGRESO POR ALQUILERES	4,973,943	4,973,943		1,487,466.68				1,487,466.68	29.91	29.91
1.3.3.5.3 OTROS ALQUILERES	4,067,114	4,067,114		1,177,909.56				1,177,909.56	28.96	28.96
1.3.3.5.3.99 OTROS ALQUILERES	4,067,114	4,067,114		1,177,909.56				1,177,909.56	28.96	28.96
1.3.3.9 OTROS INGRESOS POR PRESTACION DE SERVICIOS	906,829	906,829		309,557.12				309,557.12	34.14	34.14
1.3.3.9.2 OTROS INGRESOS POR PRESTACION DE SERVICIOS	906,829	906,829		309,557.12				309,557.12	34.14	34.14
1.3.3.9.2.9 SERVICIOS A TERCEROS	906,829	906,829		309,557.12				309,557.12	34.14	34.14
1.5 OTROS INGRESOS	200,000	200,000		80,238.56				80,238.56	40.12	40.12
1.5.1 RENTAS DE LA PROPIEDAD	0	0		24,582.61				24,582.61		
1.5.1.1 RENTAS DE LA PROPIEDAD FINANCIERA	0	0		24,582.61				24,582.61		
1.5.1.1.1 INTERESES	0	0		24,226.22				24,226.22		
1.5.1.1.1.1 INTERESES POR DEPOSITOS DISTINTOS DE RECURSOS POR	0	0		24,226.22				24,226.22		
1.5.1.1.1.3 DIFERENCIAL CAMBIARIO	0	0		356.39				356.39		
1.5.1.1.3.99 OTROS	0	0		356.39				356.39		
1.5.5 INGRESOS DIVERSOS	200,000	200,000		55,655.95				55,655.95	27.83	27.83
1.5.5.1 INGRESOS DIVERSOS	200,000	200,000		55,655.95				55,655.95	27.83	27.83
1.5.5.1.4 OTROS INGRESOS DIVERSOS	200,000	200,000		55,655.95				55,655.95	27.83	27.83
1.5.5.1.4.99 OTROS INGRESOS DIVERSOS	200,000	200,000		55,655.95				55,655.95	27.83	27.83
TOTAL FUENTE	5,173,943	5,173,943		1,567,705.24				1,567,705.24	30.30	30.30
TOTAL GENERAL	5,173,943	5,173,943		1,567,705.24				1,567,705.24	30.30	30.30

Nota: Deberá adjuntar un formato por cada fuente de financiamiento


CONTADOR
Sello y Firma

.....
CPC Carlos Velásquez Fernandez
Jefe Oficina de Contabilidad y Finanzas
MAT. N° 9521
EMILIMA S.A.


PRESUPUESTO Y PLANIFICACION
Sello y Firma

Lic. WILFREDO CABALLERO CAQUI
Jefe de la Oficina General de Planificación
Presupuesto y Racionalización (e)
EMILIMA S.A.


.....
ABOG. Marco Antonio Flores Santana

GERENTE GENERAL
EMILIMA S.A.