


**PRESUPUESTO DE INGRESOS  
A NIVEL DE DE ESPECIFICAS DEL INGRESO - TODA FUENTE DE FINANCIAMIENTO  
AL II TRIMESTRE DE 2014**  
(En Nuevos Soles)

ENTIDAD : EMPRESA MUNICIPAL INMOBILIARIA DE LIMA S.A.


TIPO TRANSACCION GENERICA SUBGENERICA - NIVEL 1 ESPECIFICA - NIVEL 2 ESPECIFICA - NIVEL 2	PRESUPUESTO 2014		EJECUCION DE LOS INGRESOS AÑO 2014					AVANCE %	
	PIA (1)	PIM (2)	RECURSOS DIRECCIONALE RECAUDADOS	RECURSOS POR OPERACIONES OFICIALES DE CREDITO	DONACIONES Y TRANSFERENCIA S	RECURSOS DETERMINADOS	TOTAL (3)	PIA (3)/(1)	PIM (3)/(2)
1 INGRESOS PRESUPUESTARIOS	5,173,943	5,173,943	2,980,016.6	0.0	0.0	0.0	2,980,016.6	57.61	57.60
1.2 VENTA DE BIENES Y SERVICIOS Y DERECHOS ADMINISTRATIVOS	4,973,943	4,973,943	2,773,452.9	0.0	0.0	0.0	2,773,452.9	55.76	55.76
1.3 VENTA DE SERVICIOS	4,973,943	4,973,943	2,773,452.9	0.0	0.0	0.0	2,773,452.9	55.76	55.76
1.3.5 INGRESO POR ALQUILERES	4,067,114	4,067,114	2,306,612.2	0.0	0.0	0.0	2,306,612.2	56.71	56.71
1.3.5.3 OTROS ALQUILERES	4,067,114	4,067,114	2,306,612.2	0.0	0.0	0.0	2,306,612.2	56.71	56.71
1.3.5.3.99 OTROS ALQUILERES	4,067,114	4,067,114	2,306,612.2	0.0	0.0	0.0	2,306,612.2	56.71	56.71
1.3.9 OTROS INGRESOS POR PRESTACION DE SERVICIOS	906,829	906,829	466,840.7	0.0	0.0	0.0	466,840.7	51.48	51.48
1.3.9.2 OTROS INGRESOS POR PRESTACION DE SERVICIOS	906,829	906,829	466,840.7	0.0	0.0	0.0	466,840.7	51.48	51.48
1.3.9.2.9 SERVICIOS A TERCEROS	906,829	906,829	466,840.7	0.0	0.0	0.0	466,840.7	51.48	51.48
1.5 OTROS INGRESOS	200,000	200,000	206,563.5	0.0	0.0	0.0	206,563.5	103.28	103.28
1.5.1 RENTAS DE LA PROPIEDAD	0	0	33,217.5	0.0	0.0	0.0	33,217.5		
1.5.1.1 RENTAS DE LA PROPIEDAD FINANCIERA	0	0	33,217.5	0.0	0.0	0.0	33,217.5		
1.5.1.1.1 INTERESES	0	0	32,673.2	0.0	0.0	0.0	32,673.2		
1.5.1.1.1.1 INTERESES POR DEPOSITOS DISTINTOS DE RECURSOS POR	0	0	32,673.2	0.0	0.0	0.0	32,673.2		
1.5.1.1.3 DIFERENCIAL CAMBIARIO	0	0	544.3	0.0	0.0	0.0	544.3		
1.5.1.3.99 OTROS	0	0	544.3	0.0	0.0	0.0	544.3		
1.5.5 INGRESOS DIVERSOS	200,000	200,000	173,346.4	0.0	0.0	0.0	173,346.4	86.67	86.67
1.5.5.1.4 OTROS INGRESOS DIVERSOS	200,000	200,000	173,346.4	0.0	0.0	0.0	173,346.4	86.67	86.67
1.5.5.1.4.99 OTROS INGRESOS DIVERSOS	200,000	200,000	173,346.4	0.0	0.0	0.0	173,346.4	86.67	86.67
TOTAL GENERAL	5,173,943	5,173,943	2,980,016.6	0.0	0.0	0.0	2,980,016.6	57.61	57.60

CONJAZADOR  
Sello y Firma



CPC Carlos Velásquez Fernandez  
Jefe Oficina de Contabilidad y Finanzas  
MAT. N° 9521  
EMILIMA S.A.

PRESUPUESTO Y PLANIFICACION  
Sello y Firma



Lic. WILFREDO CABALLERO CAQUI  
Jefe de la Oficina General de Planificación  
Presupuesto y Racionalización (e)  
EMILIMA S.A.

TITULAR DE LA ENTIDAD  
Sello y Firma



Abog. Marco Antonio Flores Santana  
GERENTE GENERAL  
EMILIMA S.A.


**PRESUPUESTO DE INGRESOS  
POR FUENTE DE FINANCIAMIENTO  
AL II TRIMESTRE DE 2014**  
(En Nuevos Soles)

ENTIDAD : EMPRESA MUNICIPAL INMOBILIARIA DE LIMA S.A.


FUENTE DE FINANCIAMIENTO : RECURSOS DIRECTAMENTE RECAUDADOS

TIPO TRANSACCION GENERICA - NIVEL 1 SUBGENERICA - NIVEL 2 ESPECIFICA - NIVEL 1 ESPECIFICA - NIVEL 2	PRESUPUESTO 2014		EJECUCION DE LOS INGRESOS AÑO 2014				AVANCE %		
	PIA (1)	PIM (2)	I TRIM	II TRIM	III TRIM	IV TRIM	TOTAL (3)	PIA (3)/(1)	PIM (3)/(2)
1 INGRESOS PRESUPUESTARIOS	5,173,943	5,173,943	1,567,705.24	1,412,311.52	.00	.00	2,980,016.76	57.60	57.60
1.3 VENTA DE BIENES Y SERVICIOS Y DERECHOS ADMINISTRATIVOS	4,973,943	4,973,943	1,487,466.68	1,285,986.21	.00	.00	2,773,452.89	55.76	55.76
1.3.3 VENTA DE SERVICIOS	4,973,943	4,973,943	1,487,466.68	1,285,986.21	.00	.00	2,773,452.89	55.76	55.76
1.3.3.5 INGRESO POR ALQUILERES	4,067,114	4,067,114	1,177,909.56	1,128,702.63	.00	.00	2,306,612.19	56.71	56.71
1.3.3.5.3 OTROS ALQUILERES	4,067,114	4,067,114	1,177,909.56	1,128,702.63	.00	.00	2,306,612.19	56.71	56.71
1.3.3.5.3.99 OTROS ALQUILERES	4,067,114	4,067,114	1,177,909.56	1,128,702.63	.00	.00	2,306,612.19	56.71	56.71
1.3.3.9 OTROS INGRESOS POR PRESTACION DE SERVICIOS	906,829	906,829	309,557.12	157,283.58	.00	.00	466,840.70	51.48	51.48
1.3.3.9.2 OTROS INGRESOS POR PRESTACION DE SERVICIOS	906,829	906,829	309,557.12	157,283.58	.00	.00	466,840.70	51.48	51.48
1.3.3.9.2.9 SERVICIOS A TERCEROS	906,829	906,829	309,557.12	157,283.58	.00	.00	466,840.70	51.48	51.48
1.5 OTROS INGRESOS	200,000	200,000	80,238.56	126,325.31	.00	.00	206,563.87	103.28	103.28
1.5.1 RENTAS DE LA PROPIEDAD	0	0	24,582.61	8,634.88	.00	.00	33,217.49		
1.5.1.1 RENTAS DE LA PROPIEDAD FINANCIERA	0	0	24,582.61	8,634.88	.00	.00	33,217.49		
1.5.1.1.1 INTERESES	0	0	24,226.22	8,446.94	.00	.00	32,673.16		
1.5.1.1.1.1 INTERESES POR DEPOSITOS DISTINTOS DE RECURSOS POR	0	0	24,226.22	8,446.94	.00	.00	32,673.16		
1.5.1.1.1.3 DIFERENCIAL CAMBIARIO	0	0	356.39	187.94	.00	.00	544.33		
1.5.1.1.3.99 OTROS	0	0	356.39	187.94	.00	.00	544.33		
1.5.5 INGRESOS DIVERSOS	200,000	200,000	55,655.95	117,690.43	.00	.00	173,346.38	86.67	86.67
1.5.5.1 INGRESOS DIVERSOS	200,000	200,000	55,655.95	117,690.43	.00	.00	173,346.38	86.67	86.67
1.5.5.1.4 OTROS INGRESOS DIVERSOS	200,000	200,000	55,655.95	117,690.43	.00	.00	173,346.38	86.67	86.67
1.5.5.1.4.99 OTROS INGRESOS DIVERSOS	200,000	200,000	55,655.95	117,690.43	.00	.00	173,346.38	86.67	86.67
<b>TOTAL FUENTE</b>	<b>5,173,943</b>	<b>5,173,943</b>	<b>1,567,705.24</b>	<b>1,412,311.52</b>	<b>.00</b>	<b>.00</b>	<b>2,980,016.76</b>	<b>57.60</b>	<b>57.60</b>
<b>TOTAL GENERAL</b>	<b>5,173,943</b>	<b>5,173,943</b>	<b>1,567,705.24</b>	<b>1,412,311.52</b>	<b>.00</b>	<b>.00</b>	<b>2,980,016.76</b>	<b>57.60</b>	<b>57.60</b>

Nota: Deberá adjuntar un formato por cada fuente de financiamiento



CONTADOR  
Sello y Firma  
CPC Carlos Velásquez Fernandez  
Jefe Oficina de Contabilidad y Finanzas  
MAT. N° 9521  
EMILIMA S.A.



PRESUPUESTO Y PLANIFICACION  
Sello y Firma  
Lic. WILFREDO CABALLERO CAQUI  
Jefe de la Oficina General de Planificación  
Presupuesto y Racionalización (e)  
EMILIMA S.A.



TITULAR DE LA ENTIDAD  
Sello y Firma  
Abog. Marco Antonio Flores Santana  
GERENTE GENERAL  
EMILIMA S.A.