

PRESUPUESTO DE INGRESOS
A NIVEL DE DE ESPECÍFICAS DEL INGRESO - TODA FUENTE DE FINANCIAMIENTO
AL IV TRIMESTRE DE 2012
(En Nuevos Soles)

ENTIDAD : EMPRESA MUNICIPAL INMOBILIARIA DE LIMA S.A.


TIPO TRANSACCIÓN GENÉRICA SUBGENÉRICA - NIVEL 1 SUBGENÉRICA - NIVEL 2 ESPECÍFICA - NIVEL 1 ESPECÍFICA - NIVEL 2	PRESUPUESTO 2012		EJECUCION DE LOS INGRESOS AÑO 2012					AVANCE %	
	PIA (1)	PIM (2)	RECURSOS DIRECTAMENTE RECAUDADOS	RECURSOS POR OPERACIONES OFICIALES DE CREDITO	DONACIONES Y TRANSFERENCIA S	RECURSOS DETERMINADOS	TOTAL (3)	PIA (3) / (1)	PIM (3) / (2)
1 INGRESOS PRESUPUESTARIOS	4,402,778	4,573,286	4,553,080	0.0	0.0	0.0	4,553,080	103.4	99.56
1.3 VENTA DE BIENES Y SERVICIOS Y DERECHOS ADMINISTRATIVOS	4,202,778	4,202,778	4,063,022	0.0	0.0	0.0	4,063,022	96.6	96.67
1.3.3 VENTA DE SERVICIOS	4,202,778	4,202,778	4,063,022	0.0	0.0	0.0	4,063,022	96.6	96.67
1.3.3.5 INGRESO POR ALQUILERES	3,124,324	3,124,324	3,257,723	0.0	0.0	0.0	3,257,723	104.2	104.27
1.3.3.5.3 OTROS ALQUILERES	3,124,324	3,124,324	3,257,723	0.0	0.0	0.0	3,257,723	104.2	104.27
1.3.3.5.3.99 OTROS ALQUILERES	3,124,324	3,124,324	3,257,723	0.0	0.0	0.0	3,257,723	104.2	104.27
1.3.3.9 OTROS INGRESOS POR PRESTACION DE SERVICIOS	1,078,454	1,078,454	805,299	0.0	0.0	0.0	805,299	74.6	74.67
1.3.3.9.2 OTROS INGRESOS POR PRESTACION DE SERVICIOS	1,078,454	1,078,454	805,299	0.0	0.0	0.0	805,299	74.6	74.67
1.3.3.9.2.9 SERVICIOS A TERCEROS	1,078,454	1,078,454	805,299	0.0	0.0	0.0	805,299	74.6	74.67
1.5 OTROS INGRESOS	100,000	100,000	319,550	0.0	0.0	0.0	319,550	319.55	319.55
1.5.1 RENTAS DE LA PROPIEDAD	0	0	62,220	0.0	0.0	0.0	62,220		
1.5.1.1 RENTAS DE LA PROPIEDAD FINANCIERA	0	0	62,220	0.0	0.0	0.0	62,220		
1.5.1.1.1 INTERESES	0	0	61,266	0.0	0.0	0.0	61,266		
1.5.1.1.1.1 INTERESES POR DEPOSITOS DISTINTOS DE RECURSOS POR	0	0	61,266	0.0	0.0	0.0	61,266		
1.5.1.1.3 DIFERENCIAL CAMBIARIO	0	0	953	0.0	0.0	0.0	953		
1.5.1.1.3.99 OTROS	0	0	953	0.0	0.0	0.0	953		
1.5.5 INGRESOS DIVERSOS	100,000	100,000	257,329	0.0	0.0	0.0	257,329	257.33	257.33
1.5.5.1 INGRESOS DIVERSOS	100,000	100,000	257,329	0.0	0.0	0.0	257,329	257.33	257.33
1.5.5.1.4 OTROS INGRESOS DIVERSOS	100,000	100,000	257,329	0.0	0.0	0.0	257,329	257.33	257.33
1.5.5.1.4.99 OTROS INGRESOS DIVERSOS	100,000	100,000	257,329	0.0	0.0	0.0	257,329	257.33	257.33
1.6 VENTA DE ACTIVOS NO FINANCIEROS	100,000	100,000	0.0	0.0	0.0	0.0			
1.6.5 VENTA DE ACTIVOS NO PRODUCIDOS	100,000	100,000	0.0	0.0	0.0	0.0			
1.6.5.1 VENTA DE ACTIVOS NO PRODUCIDOS	100,000	100,000	0.0	0.0	0.0	0.0			
1.6.5.1.1 VENTA DE TERRENOS	100,000	100,000	0.0	0.0	0.0	0.0			
1.6.5.1.1.1 TERRENOS URBANOS	100,000	100,000	0.0	0.0	0.0	0.0			
1.9 SALDOS DE BALANCE	0	170,508	170,508	0.0	0.0	0.0	170,508		100.00
1.9.1 SALDOS DE BALANCE	0	170,508	170,508	0.0	0.0	0.0	170,508		100.00
1.9.1.1 SALDOS DE BALANCE	0	170,508	170,508	0.0	0.0	0.0	170,508		100.00
1.9.1.1.1 SALDOS DE BALANCE	0	170,508	170,508	0.0	0.0	0.0	170,508		100.00
1.9.1.1.1.1 SALDOS DE BALANCE	0	170,508	170,508	0.0	0.0	0.0	170,508		100.00




PRESUPUESTO DE INGRESOS
A NIVEL DE DE ESPECÍFICAS DEL INGRESO - TODA FUENTE DE FINANCIAMIENTO
AL IV TRIMESTRE DE 2012
(En Nuevos Soles)

ENTIDAD : EMPRESA MUNICIPAL INMOBILIARIA DE LIMA S.A.

TIPO TRANSACCIÓN GENÉRICA SUBGENÉRICA - NIVEL 1 SUBGENÉRICA - NIVEL 2 ESPECÍFICA - NIVEL 1 ESPECÍFICA - NIVEL 2	PRESUPUESTO 2012		EJECUCIÓN DE LOS INGRESOS AÑO 2012					AVANCE %	
	PIA (1)	PIM (2)	RECURSOS DIRECTAMENTE RECAUDADOS	RECURSOS POR OPERACIONES OFICIALES DE CREDITO	DONACIONES Y TRANSFERENCIA S	RECURSOS DETERMINADOS	TOTAL (3)	PIA (3) / (1)	PIM (3) / (2)
TOTAL GENERAL	4,402,770	4,573,203	4,553,060	0.0	0.0	0.0	4,553,060	103.4	99.56


.....
CONTADOR
CPC. Carlos Velásquez Fernández
Jefe Oficina de Contabilidad y Finanzas (e)
MAT. N° 9521
EMILIMA S.A.


.....
PRESUPUESTO Y PLANIFICACION
Sello y Firma
ECO. ERIKA SÁNCHEZ PALLETE
JEFE OFICINA GENERAL DE PLANIFICACIÓN
PRESUPUESTO Y RACIONALIZACIÓN (e)
EMILIMA S.A.


.....
GERENTE DE LA ENTIDAD
Sello y Firma
Abog. Marco Antonio Flores Santana
GERENTE GENERAL
EMILIMA S.A.


**PRESUPUESTO DE INGRESOS
POR FUENTE DE FINANCIAMIENTO
AL IV TRIMESTRE DE 2012
(En Nuevos Soles)**

ENTIDAD : EMPRESA MUNICIPAL INMOBILIARIA DE LIMA S.A.

FUENTE DE FINANCIAMIENTO : RECURSOS DIRECTAMENTE RECAUDADOS

TIPO TRANSACCIÓN GENÉRICA SUBGENÉRICA - NIVEL 1 SUBGENÉRICA - NIVEL 2 ESPECÍFICA - NIVEL 1 ESPECÍFICA - NIVEL 2	PRESUPUESTO 2012		EJECUCIÓN DE LOS INGRESOS AÑO 2012					AVANCE %	
	PIA (1)	PIM (2)	I TRIM	II TRIM	III TRIM	IV TRIM	TOTAL (3)	PIA (3) / (1)	PIM (3) / (2)
1 INGRESOS PRESUPUESTARIOS	4,402,778	4,573,286	1,116,997.21	944,754.96	918,048.29	1,573,280.43	4,553,080.89	103.41	99.56
1.3 VENTA DE BIENES Y SERVICIOS Y DERECHOS ADMINISTRATIVOS	4,202,778	4,202,778	1,093,971.25	919,738.17	890,733.48	1,158,579.94	4,063,022.84	96.67	96.67
1.3.3 VENTA DE SERVICIOS	4,202,778	4,202,778	1,093,971.25	919,738.17	890,733.48	1,158,579.94	4,063,022.84	96.67	96.67
1.3.3.5 INGRESO POR ALQUILERES	3,124,324	3,124,324	803,532.10	745,436.85	740,388.40	968,366.03	3,257,723.38	104.27	104.27
1.3.3.5.3 OTROS ALQUILERES	3,124,324	3,124,324	803,532.10	745,436.85	740,388.40	968,366.03	3,257,723.38	104.27	104.27
1.3.3.5.3.99 OTROS ALQUILERES	3,124,324	3,124,324	803,532.10	745,436.85	740,388.40	968,366.03	3,257,723.38	104.27	104.27
1.3.3.9 OTROS INGRESOS POR PRESTACION DE SERVICIOS	1,078,454	1,078,454	290,439.15	174,301.32	150,345.08	190,213.91	805,299.46	74.67	74.67
1.3.3.9.2 OTROS INGRESOS POR PRESTACION DE SERVICIOS	1,078,454	1,078,454	290,439.15	174,301.32	150,345.08	190,213.91	805,299.46	74.67	74.67
1.3.3.9.2.9 SERVICIOS A TERCEROS	1,078,454	1,078,454	290,439.15	174,301.32	150,345.08	190,213.91	805,299.46	74.67	74.67
1.5 OTROS INGRESOS	100,000	100,000	23,025.96	25,016.79	27,314.81	244,192.49	319,550.05	319.55	319.55
1.5.1 RENTAS DE LA PROPIEDAD	0	0	10,959.15	16,145.94	21,859.54	13,255.49	62,220.12		
1.5.1.1 RENTAS DE LA PROPIEDAD FINANCIERA	0	0	10,959.15	16,145.94	21,859.54	13,255.49	62,220.12		
1.5.1.1.1 INTERESES	0	0	10,923.74	15,374.23	21,770.41	13,198.10	61,266.48		
1.5.1.1.1.1 INTERESES POR DEPOSITOS DISTINTOS DE RECURSOS POR	0	0	10,923.74	15,374.23	21,770.41	13,198.10	61,266.48		
1.5.1.1.3 DIFERENCIAL CAMBIARIO	0	0	35.41	771.71	89.13	57.39	953.64		
1.5.1.1.3.99 OTROS	0	0	35.41	771.71	89.13	57.39	953.64		
1.5.5 INGRESOS DIVERSOS	100,000	100,000	12,066.81	8,870.85	5,455.27	230,937.00	257,329.93	257.33	257.33
1.5.5.1 INGRESOS DIVERSOS	100,000	100,000	12,066.81	8,870.85	5,455.27	230,937.00	257,329.93	257.33	257.33
1.5.5.1.4 OTROS INGRESOS DIVERSOS	100,000	100,000	12,066.81	8,870.85	5,455.27	230,937.00	257,329.93	257.33	257.33
1.5.5.1.4.99 OTROS INGRESOS DIVERSOS	100,000	100,000	12,066.81	8,870.85	5,455.27	230,937.00	257,329.93	257.33	257.33
1.6 VENTA DE ACTIVOS NO FINANCIEROS	100,000	100,000					0.00	0.00	0.00
1.6.5 VENTA DE ACTIVOS NO PRODUCIDOS	100,000	100,000					0.00	0.00	0.00
1.6.5.1 VENTA DE ACTIVOS NO PRODUCIDOS	100,000	100,000					0.00	0.00	0.00
1.6.5.1.1 VENTA DE TERRENOS	100,000	100,000					0.00	0.00	0.00
1.6.5.1.1.1 TERRENOS URBANOS	100,000	100,000					0.00	0.00	0.00
1.9 SALDOS DE BALANCE	0	170,508				170,508.00	170,508.00		100.00
1.9.1 SALDOS DE BALANCE	0	170,508				170,508.00	170,508.00		100.00
1.9.1.1 SALDOS DE BALANCE	0	170,508				170,508.00	170,508.00		100.00
1.9.1.1.1 SALDOS DE BALANCE	0	170,508				170,508.00	170,508.00		100.00
1.9.1.1.1.1 SALDOS DE BALANCE	0	170,508				170,508.00	170,508.00		100.00
TOTAL FUENTE	4,402,778	4,573,286	1,116,997.21	944,754.96	918,048.29	1,573,280.43	4,553,080.89	103.41	99.56

TOTAL GENERAL



4,402,778

4,573,286

1,116,997.21

944,754.96

918,048.29

1,573,280.43

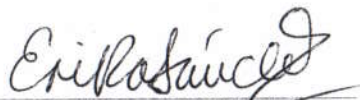
4,553,080.89

103.41

99.56



CONTADOR
CPC. Carlos Velásquez Fernández
Jefe Oficina de Contabilidad y Finanzas (e)
MAT. N° 9521
EMILIMA S.A.



PRESUPUESTO Y PLANIFICACIÓN
Seto y Firma
ECO. ERIKA SÁNCHEZ PALLETE
JEFE OFICINA GENERAL DE PLANIFICACIÓN
PRESUPUESTO Y RACIONALIZACIÓN (e)
EMILIMA S.A.



ABOGADO DE LA EMPRESA
Abog. Marco Antonio Flores Santana
GERENTE GENERAL
EMILIMA S.A.