


**PRESUPUESTO DE INGRESOS
A NIVEL DE DE ESPECÍFICAS DEL INGRESO - TODA FUENTE DE FINANCIAMIENTO**

(En Nuevos Soles)


ENTIDAD : EMPRESA MUNICIPAL INMOBILIARIA DE LIMA S.A.

TIPO TRANSACCION GENERICA SUBGENERICA - NIVEL 1 SUBGENERICA - NIVEL 2 ESPECIFICA - NIVEL 1 ESPECIFICA - NIVEL 2	PRESUPUESTO 2019			EJECUCION DE LOS INGRESOS AÑO 2019					AVANCE %	
	PIA (1)	PIM (2)	RECURSOS DIRIGIDAMENTE RECAUDADOS	RECURSOS POR OPERACIONES OFICIALES DE CREDITO	DONACIONES POR TRANSFERENCIA S	RECURSOS DETERMINADOS	TOTAL (3)	PIA (3)/(1)	PIM (3)/(2)	
1 INGRESOS PRESUPUESTARIOS	6,101,567	6,101,567	1,619,055.0	0.0	0.0	0.0	1,619,055.0	26.54	26.54	
1.3 VENTA DE BIENES Y SERVICIOS Y DERECHOS	5,921,067	5,921,067	1,584,109.5	0.0	0.0	0.0	1,584,109.5	26.74	26.74	
1.3.3 VENTA DE SERVICIOS	5,921,067	5,921,067	1,584,109.5	0.0	0.0	0.0	1,584,109.5	26.74	26.74	
1.3.3.5 INGRESO POR ALQUILERES	4,645,384	4,645,384	1,198,545.7	0.0	0.0	0.0	1,198,545.7	25.80	25.80	
1.3.3.5.3 OTROS ALQUILERES	4,645,384	4,645,384	1,198,545.7	0.0	0.0	0.0	1,198,545.7	25.80	25.80	
1.3.3.5.3.99 OTROS ALQUILERES	4,645,384	4,645,384	1,198,545.7	0.0	0.0	0.0	1,198,545.7	25.80	25.80	
1.3.3.9 OTROS INGRESOS POR PRESTACION DE SERVICIOS	1,275,683	1,275,683	385,563.7	0.0	0.0	0.0	385,563.7	30.22	30.22	
1.3.3.9.2 OTROS INGRESOS POR PRESTACION DE SERVICIOS	1,275,683	1,275,683	385,563.7	0.0	0.0	0.0	385,563.7	30.22	30.22	
1.3.3.9.2.9 SERVICIOS A TERCEROS	1,275,683	1,275,683	385,563.7	0.0	0.0	0.0	385,563.7	30.22	30.22	
1.5 OTROS INGRESOS	180,500	180,500	34,945.6	0.0	0.0	0.0	34,945.6	19.36	19.36	
1.5.5 INGRESOS DIVERSOS	180,500	180,500	34,945.6	0.0	0.0	0.0	34,945.6	19.36	19.36	
1.5.5.1 INGRESOS DIVERSOS	180,500	180,500	34,945.6	0.0	0.0	0.0	34,945.6	19.36	19.36	
1.5.5.1.4 OTROS INGRESOS DIVERSOS	180,500	180,500	34,945.6	0.0	0.0	0.0	34,945.6	19.36	19.36	
1.5.5.1.4.99 OTROS INGRESOS DIVERSOS	180,500	180,500	34,945.6	0.0	0.0	0.0	34,945.6	19.36	19.36	
TOTAL GENERAL	6,101,567	6,101,567	1,619,055.0	0.0	0.0	0.0	1,619,055.0	26.54	26.54	

CONTADOR
Sello y Firma

CARLOS VELÁSQUEZ FERNANDEZ
Sub Gerente de Contabilidad
EMILIMA S.A.

PRESUPUESTO Y PLANIFICACION
Sello y Firma

LIC. LUZ JANETH MACHA YZARRA
Gerente de Planificación Presupuesto y
Modernización
EMILIMA S.A.

TITULAR DE LA ENTIDAD
Sello y Firma

MARITZA JOHANNA MANTURANO CASTRO
GERENTE GENERAL
EMILIMA S.A.

**PRESUPUESTO DE INGRESOS
POR FUENTE DE FINANCIAMIENTO
AL I TRIMESTRE DE 2019**
(En Nuevos Soles)

ENTIDAD : EMPRESA MUNICIPAL INMOBILIARIA DE LIMA S.A.


FUENTE DE FINANCIAMIENTO : RECURSOS DIRECTAMENTE RECAUDADOS

TIPO TRANSACCIÓN GENÉRICA SUBGENÉRICA - NIVEL 1 SUBGENÉRICA - NIVEL 2 ESPECÍFICA - NIVEL 1 ESPECÍFICA - NIVEL 2	PRESUPUESTO 2019		EJECUCION DE LOS INGRESOS AÑO 2019				AVANCE %		
	PIA (1)	PIM (2)	I TRIM	II TRIM	III TRIM	IV TRIM	TOTAL (3)	PIA (3)/(1)	PIM (3)/(2)
1 INGRESOS PRESUPUESTARIOS	6,101,567	6,101,567	1,619,055.04	.00	.00	.00	1,619,055.04	26.54	26.54
1.3 VENTA DE BIENES Y SERVICIOS Y DERECHOS ADMINISTRATIVOS	5,921,067	5,921,067	1,584,109.46	.00	.00	.00	1,584,109.46	26.75	26.75
1.3.3 VENTA DE SERVICIOS	5,921,067	5,921,067	1,584,109.46	.00	.00	.00	1,584,109.46	26.75	26.75
1.3.3.5 INGRESO POR ALQUILERES	4,645,384	4,645,384	1,198,545.74	.00	.00	.00	1,198,545.74	25.80	25.80
1.3.3.5.3 OTROS ALQUILERES	4,645,384	4,645,384	1,198,545.74	.00	.00	.00	1,198,545.74	25.80	25.80
1.3.3.5.3.99 OTROS ALQUILERES	4,645,384	4,645,384	1,198,545.74	.00	.00	.00	1,198,545.74	25.80	25.80
1.3.3.9 OTROS INGRESOS POR PRESTACION DE SERVICIOS	1,275,683	1,275,683	385,563.72	.00	.00	.00	385,563.72	30.22	30.22
1.3.3.9.2 SERVICIOS A TERCEROS	1,275,683	1,275,683	385,563.72	.00	.00	.00	385,563.72	30.22	30.22
1.3.3.9.2.9 SERVICIOS A TERCEROS	1,275,683	1,275,683	385,563.72	.00	.00	.00	385,563.72	30.22	30.22
1.5 OTROS INGRESOS	180,500	180,500	34,945.58	.00	.00	.00	34,945.58	19.36	19.36
1.5.5 INGRESOS DIVERSOS	180,500	180,500	34,945.58	.00	.00	.00	34,945.58	19.36	19.36
1.5.5.1 INGRESOS DIVERSOS	180,500	180,500	34,945.58	.00	.00	.00	34,945.58	19.36	19.36
1.5.5.1.4 OTROS INGRESOS DIVERSOS	180,500	180,500	34,945.58	.00	.00	.00	34,945.58	19.36	19.36
1.5.5.1.4.99 OTROS INGRESOS DIVERSOS	180,500	180,500	34,945.58	.00	.00	.00	34,945.58	19.36	19.36
TOTAL FUENTE	6,101,567	6,101,567	1,619,055.04	.00	.00	.00	1,619,055.04	26.54	26.54
TOTAL GENERAL	6,101,567	6,101,567	1,619,055.04	.00	.00	.00	1,619,055.04	26.54	26.54

Nota: Deberá adjuntar un formato por cada fuente de financiamiento


CONTADOR
Sello y Firma
CARLOS VELÁSQUEZ FERNANDEZ
Sub Gerente de Contabilidad
EMILIMA S.A.


PRESUPUESTO Y PLANIFICACION
Sello y Firma
CPC LUZ JANETH MACHA YZARRA
Gerente de Planificación Presupuesto y
Modernización
EMILIMA S.A.


TITULAR DE LA ENTIDAD
Sello y Firma
MARITZA JOHANNA MANTURANO CASTRO
GERENTE GENERAL
EMILIMA S.A.