

**PRESUPUESTO DE INGRESOS
A NIVEL DE DE ESPECÍFICAS DEL INGRESO - TODA FUENTE DE FINANCIAMIENTO**


(En Nuevos Soles)

ENTIDAD : EMPRESA MUNICIPAL INMOBILIARIA DE LIMA S.A.


TIPO TRANSACCION GENERICA SUBGENERICA - NIVEL 1 ESPECIFICA - NIVEL 2	PRESUPUESTO 2019		EJECUCION DE LOS INGRESOS AÑO 2019					AVANCE %	
	PIA (1)	PIM (2)	RECURSOS DIRECTAMENTE RECAUDADOS	RECURSOS POR OPERACIONES DE CREDITO	DONACIONES Y TRANSFERENCIAS	RECURSOS DETERMINADOS	TOTAL (3)	PIA (1)/(1)	PIM (2)/(2)
1 INGRESOS PRESUPUESTARIOS	6,101,567	6,795,650	5,112,689.2	0.0	0.0	0.0	5,112,689.2	83.75	75.23
1.3 VENTA DE BIENES Y SERVICIOS Y DERECHOS	5,921,067	5,921,067	4,352,667.5	0.0	0.0	0.0	4,352,667.5	73.51	73.51
1.3.3 VENTA DE SERVICIOS	5,921,067	5,921,067	4,352,667.5	0.0	0.0	0.0	4,352,667.5	73.51	73.51
1.3.3.5 INGRESO POR ALQUILERES	4,645,384	4,645,384	3,676,635.3	0.0	0.0	0.0	3,676,635.3	79.15	79.15
1.3.3.5.3 OTROS ALQUILERES	4,645,384	4,645,384	3,676,635.3	0.0	0.0	0.0	3,676,635.3	79.15	79.15
1.3.3.5.3.99 OTROS ALQUILERES	4,645,384	4,645,384	3,676,635.3	0.0	0.0	0.0	3,676,635.3	79.15	79.15
1.3.3.9 OTROS INGRESOS POR PRESTACION DE SERVICIOS	1,275,683	1,275,683	676,032.6	0.0	0.0	0.0	676,032.6	52.99	52.99
1.3.3.9.2 OTROS INGRESOS POR PRESTACION DE SERVICIOS	1,275,683	1,275,683	676,032.6	0.0	0.0	0.0	676,032.6	52.99	52.99
1.3.3.9.2.9 SERVICIOS A TERCEROS	1,275,683	1,275,683	676,032.6	0.0	0.0	0.0	676,032.6	52.99	52.99
1.5 OTROS INGRESOS	180,500	180,500	65,738.4	0.0	0.0	0.0	65,738.4	36.42	36.42
1.5.5 INGRESOS DIVERSOS	180,500	180,500	65,738.4	0.0	0.0	0.0	65,738.4	36.42	36.42
1.5.5.1 INGRESOS DIVERSOS	180,500	180,500	65,738.4	0.0	0.0	0.0	65,738.4	36.42	36.42
1.5.5.1.4 OTROS INGRESOS DIVERSOS	180,500	180,500	65,738.4	0.0	0.0	0.0	65,738.4	36.42	36.42
1.5.5.1.4.99 OTROS INGRESOS DIVERSOS	180,500	180,500	65,738.4	0.0	0.0	0.0	65,738.4	36.42	36.42
1.9 SALDOS DE BALANCE	0	694,283.0	694,283.0	0.0	0.0	0.0	694,283.0	100.00	100.00
1.9.1 SALDOS DE BALANCE	0	694,283.0	694,283.0	0.0	0.0	0.0	694,283.0	100.00	100.00
1.9.1.1 SALDOS DE BALANCE	0	694,283.0	694,283.0	0.0	0.0	0.0	694,283.0	100.00	100.00
1.9.1.1.1 SALDOS DE BALANCE	0	694,283.0	694,283.0	0.0	0.0	0.0	694,283.0	100.00	100.00
1.9.1.1.1.1 SALDOS DE BALANCE	0	694,283.0	694,283.0	0.0	0.0	0.0	694,283.0	100.00	100.00
TOTAL GENERAL	6,101,567	6,795,650	5,112,689.2	0.0	0.0	0.0	5,112,689.2	83.75	75.23


CONTADOR
Sello y Firma

ROSARIO ESPINOZA LOYOLA
Sub Gerente de Contabilidad (e)
EMILIMA S.A.


PRESUPUESTO Y PLANIFICACION
Sello y Firma

CPC. LUZ JANETH MACHA YZARRA
Gerente de Planificación Presupuesto y
Modernización
EMILIMA S.A.


TITULAR DE LA ENTIDAD
MARIZA JOHANNA MANTURANO CASTILLO
GERENTE GENERAL
EMILIMA S.A.

**PRESUPUESTO DE INGRESOS
POR FUENTE DE FINANCIAMIENTO
AL III TRIMESTRE DE 2019**
(En Nuevos Soles)

ENTIDAD : EMPRESA MUNICIPAL INMOBILIARIA DE LIMA S.A.


FUENTE DE FINANCIAMIENTO : RECURSOS DIRECTAMENTE RECAUDADOS

TIPO TRANSACCIÓN GENÉRICA SUBGENÉRICA - NIVEL 1 ESPECÍFICA - NIVEL 2	PRESUPUESTO 2019		EJECUCIÓN DE LOS INGRESOS AÑO 2019				AVANCE %		
	PIA (1)	PIM (2)	I TRIM	II TRIM	III TRIM	IV TRIM	TOTAL (3)	PIA (3)/(1)	PIM (3)/(2)
1 INGRESOS PRESUPUESTARIOS	6,101,567	6,795,850	1,619,055.04	1,420,587.93	2,073,046.26	.00	5,112,689.23	83.79	75.23
1.3 VENTA DE BIENES Y SERVICIOS Y DERECHOS ADMINISTRATIVOS	5,921,007	5,921,007	1,564,109.46	1,406,933.50	1,361,624.91	.00	4,352,667.87	73.51	73.51
1.3.3 VENTA DE SERVICIOS	5,921,007	5,921,007	1,564,109.46	1,406,933.50	1,361,624.91	.00	4,352,667.87	73.51	73.51
1.3.3.5 INGRESO POR ALQUILERES	4,645,384	4,645,384	1,198,545.74	1,331,814.01	1,146,275.54	.00	3,676,635.29	79.15	79.15
1.3.3.5.3 OTROS ALQUILERES	4,645,384	4,645,384	1,198,545.74	1,331,814.01	1,146,275.54	.00	3,676,635.29	79.15	79.15
1.3.3.5.3.99 OTROS ALQUILERES	4,645,384	4,645,384	1,198,545.74	1,331,814.01	1,146,275.54	.00	3,676,635.29	79.15	79.15
1.3.3.9 OTROS INGRESOS POR PRESTACION DE SERVICIOS	1,275,683	1,275,683	385,563.72	75,119.49	215,349.37	.00	676,032.58	52.99	52.99
1.3.3.9.2 SERVICIOS A TERCEROS	1,275,683	1,275,683	385,563.72	75,119.49	215,349.37	.00	676,032.58	52.99	52.99
1.3.3.9.2.9 SERVICIOS A TERCEROS	1,275,683	1,275,683	385,563.72	75,119.49	215,349.37	.00	676,032.58	52.99	52.99
1.5 OTROS INGRESOS	180,500	180,500	34,945.58	13,654.43	17,138.35	.00	65,738.36	36.42	36.42
1.5.5 INGRESOS DIVERSOS	180,500	180,500	34,945.58	13,654.43	17,138.35	.00	65,738.36	36.42	36.42
1.5.5.1 INGRESOS DIVERSOS	180,500	180,500	34,945.58	13,654.43	17,138.35	.00	65,738.36	36.42	36.42
1.5.5.1.4 OTROS INGRESOS DIVERSOS	180,500	180,500	34,945.58	13,654.43	17,138.35	.00	65,738.36	36.42	36.42
1.5.5.1.4.99 OTROS INGRESOS DIVERSOS	180,500	180,500	34,945.58	13,654.43	17,138.35	.00	65,738.36	36.42	36.42
1.9 SALDOS DE BALANCE	0	694,283	.00	.00	694,283.00	.00	694,283.00	100.00	100.00
1.9.1 SALDOS DE BALANCE	0	694,283	.00	.00	694,283.00	.00	694,283.00	100.00	100.00
1.9.1.1 SALDOS DE BALANCE	0	694,283	.00	.00	694,283.00	.00	694,283.00	100.00	100.00
1.9.1.1.1 SALDOS DE BALANCE	0	694,283	.00	.00	694,283.00	.00	694,283.00	100.00	100.00
TOTAL FUENTE	6,101,567	6,795,850	1,619,055.04	1,420,587.93	2,073,046.26	.00	5,112,689.23	83.79	75.23
TOTAL GENERAL	6,101,567	6,795,850	1,619,055.04	1,420,587.93	2,073,046.26	.00	5,112,689.23	83.79	75.23


Nota: Deberá adjuntar un formato por cada fuente de financiamiento


GONTADOR
Sello y Firma

ROSARIO ESPINOZA LOYOLA
Sub Gerente de Contabilidad (e)
EMILIMA S.A.


PRESUPUESTO Y PLANIFICACION
Sello y Firma

MARITZA JOHANNA MANTURANO CASTRO
Gerente de Planificación Presupuesto y
Modernización
EMILIMA S.A.


PRESUPUESTO Y PLANIFICACION
Sello y Firma

MARITZA JOHANNA MANTURANO CASTRO
Gerente General
EMILIMA S.A.